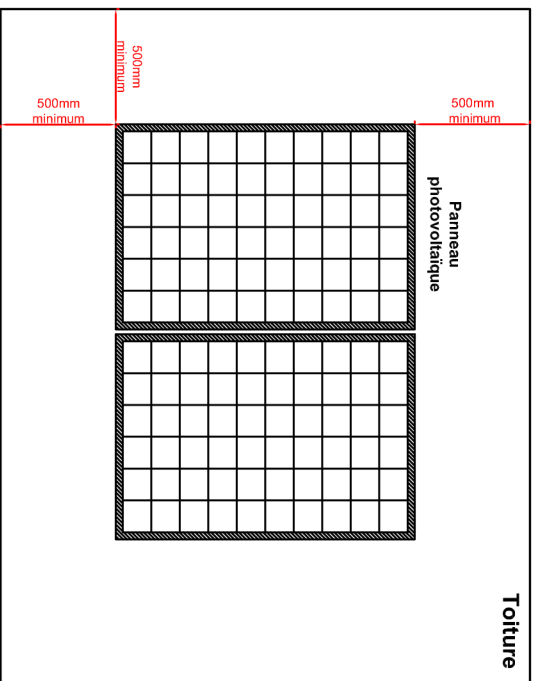
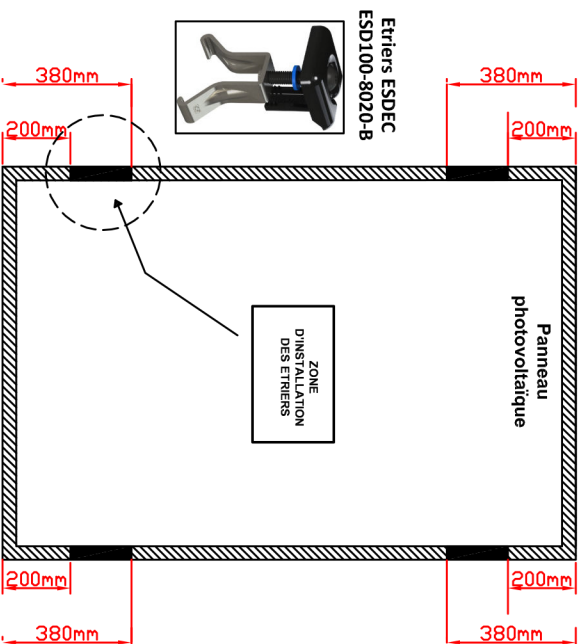


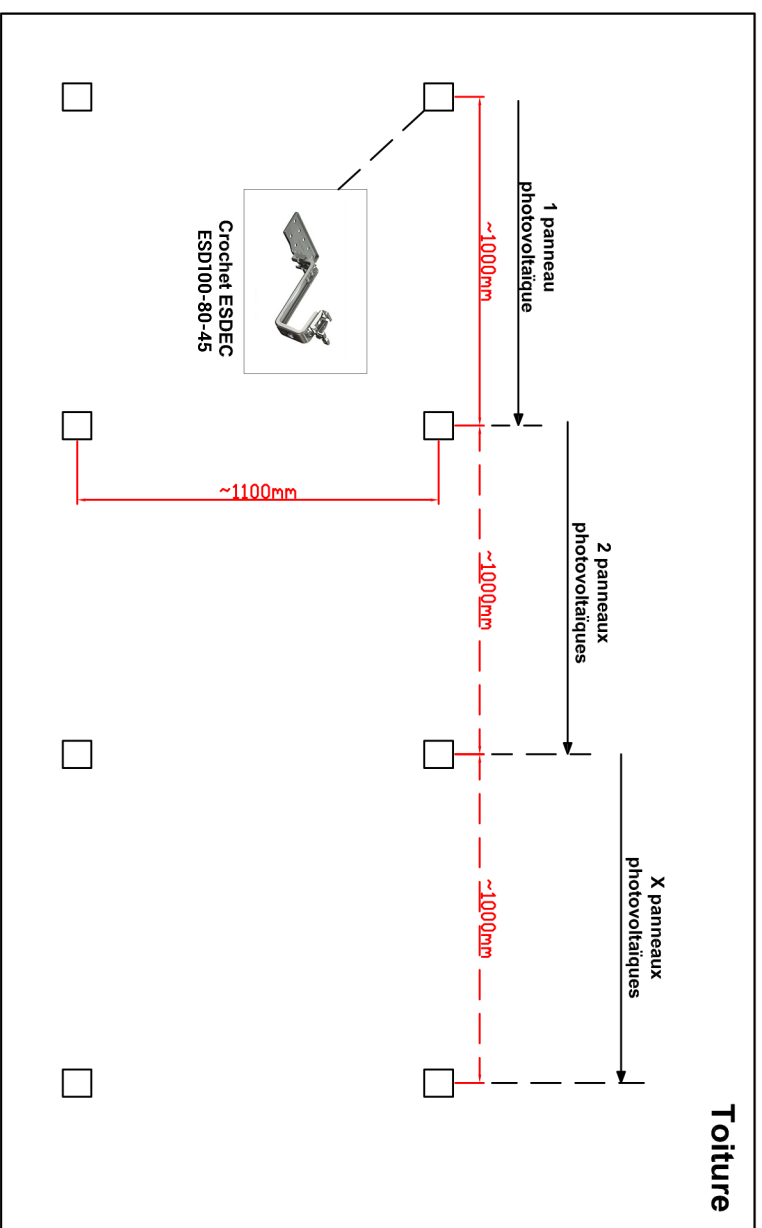
Emplacement des panneaux photovoltaïques



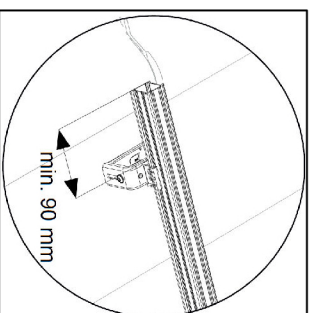
Emplacement des étriers



Emplacement des crochets de toiture



Distance extrémité des rails



Les distances entre crochets ont été réalisées avec le calculateur ESDEC selon les conditions suivantes :

- pays : France
- zone de vent : 3
- terrain 2
- hauteur du bâtiment : 6m
- inclinaison de la toiture : 30°
- altitude : 900m.

Il est recommandé de réaliser une étude personnalisée pour chaque projet avec le logiciel du fabricant ESDEC pour valider le bon dimensionnement de la structure de fixation.



Dessiné par	SM
Vérifié par	SM
Approuvé par	SM
Date	12/03/2021
Fichier	INSTETR
123ELEC	
1 rue Rémi Moïse	
ZAC Montbrambert-Pigeot	
42150 La Ricamarie	

INSTALLATION

STRUCTURE ESDEC